

Playground

10. Inspektionen

Copyright © 2022 Redoo Networks GmbH

Um die Liste der Inspektionen zu sehen, die bereits auf dem Spielplatz hinterlegt sind, drücken Sie einfach auf die Schaltfläche „Inspektionen“ (→ grüner Pfeil) auf der rechten Menüseite auf dem entsprechenden Spielplatz.

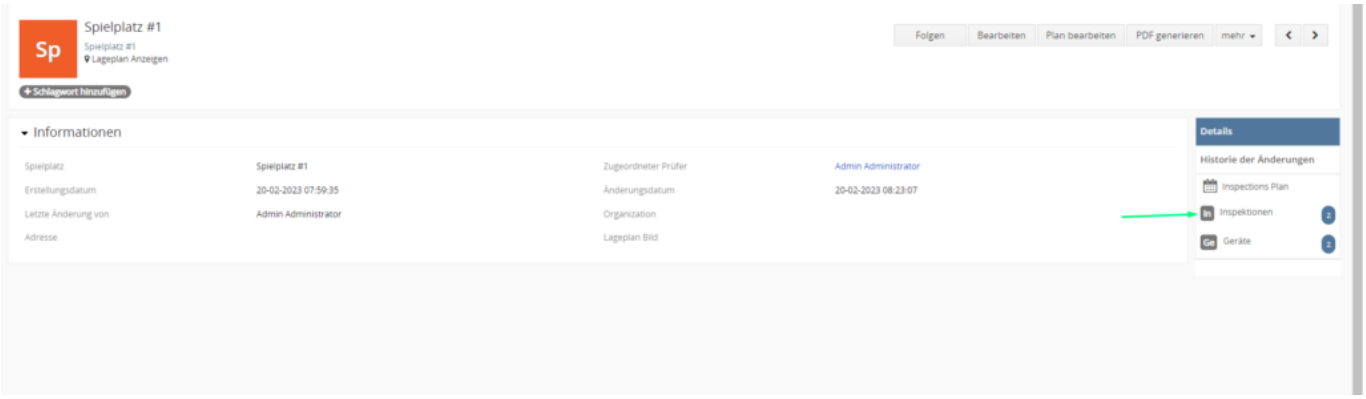

Hier können Sie alle zuvor durchgeführten Inspektionen einsehen. Ebenfalls können Sie das Datum hinterlegen, welches der Prüfer bei seiner Inspektion angegeben hat.

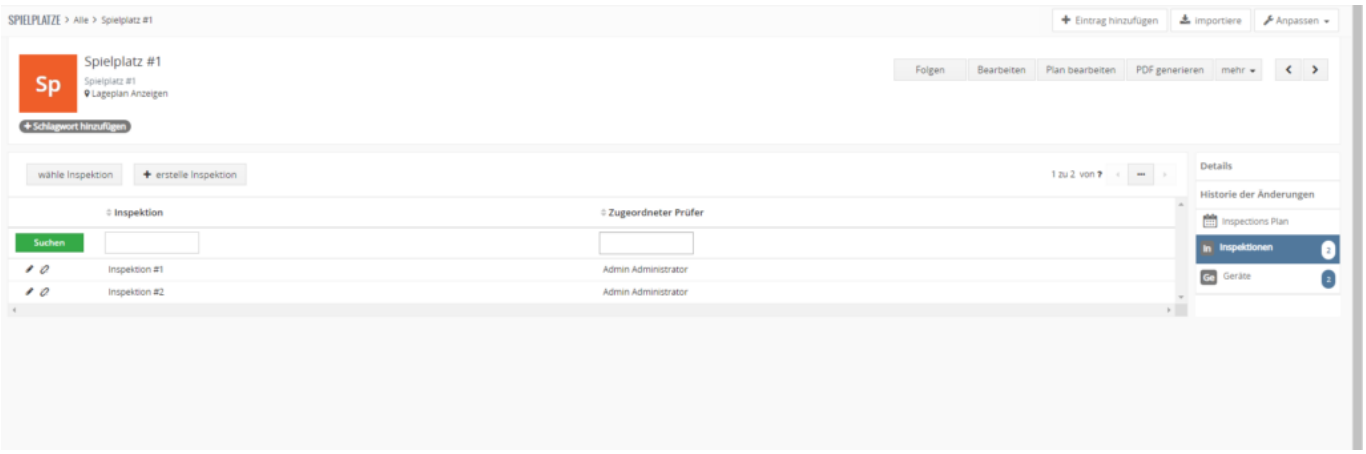

Sie können sich auch die Liste aller Inspektionen ansehen, indem Sie auf die Schaltfläche „Inspektionen“ im Drop-Down-Menü klicken. (→ grüner Pfeil)

Copyright © 2026 Redoo Networks GmbH

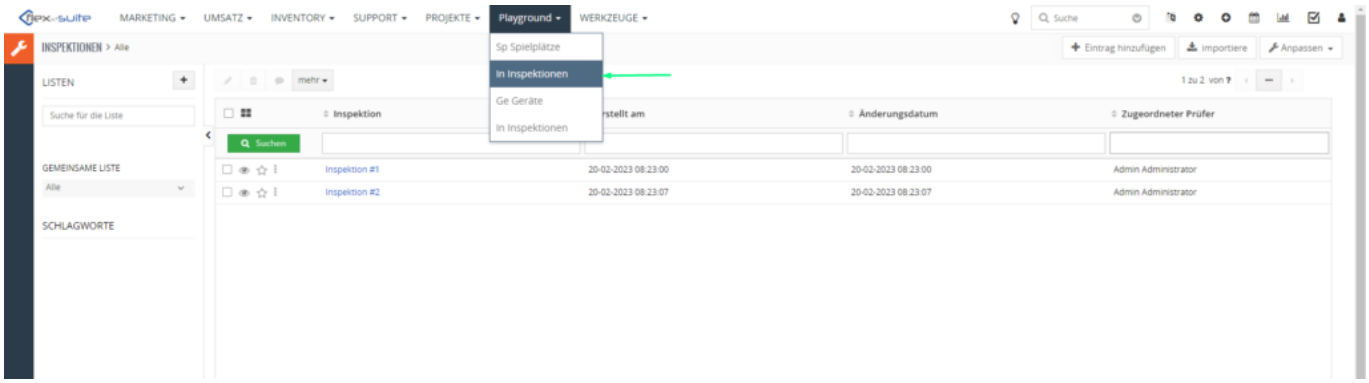

Wenn Sie auf die Inspektion klicken, sehen Sie die Seite mit einigen grundlegenden Informationen zur Inspektion.

Klicken Sie danach auf den Button „Details“ (→ grüner Pfeil) und erhalten Sie alle wichtigen Informationen.

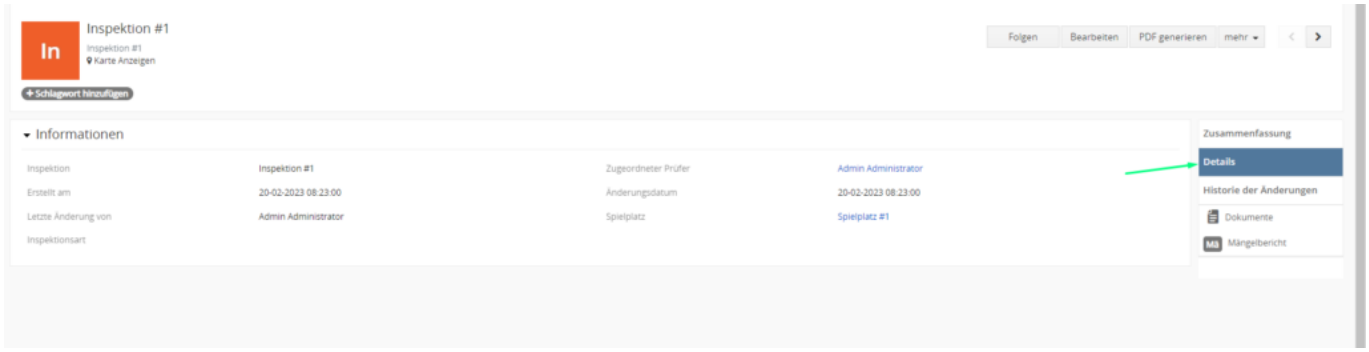

Auf der Inspektionsseite können Sie die Zusammenfassung, die Details, die Aktivitätenübersicht und die Berichte der Überprüfungen einsehen.

Klicken Sie hierfür immer auf den entsprechenden Button in der rechten Menüseite. (→ grüner Pfeil)

Copyright © 2026 Redoo Networks GmbH

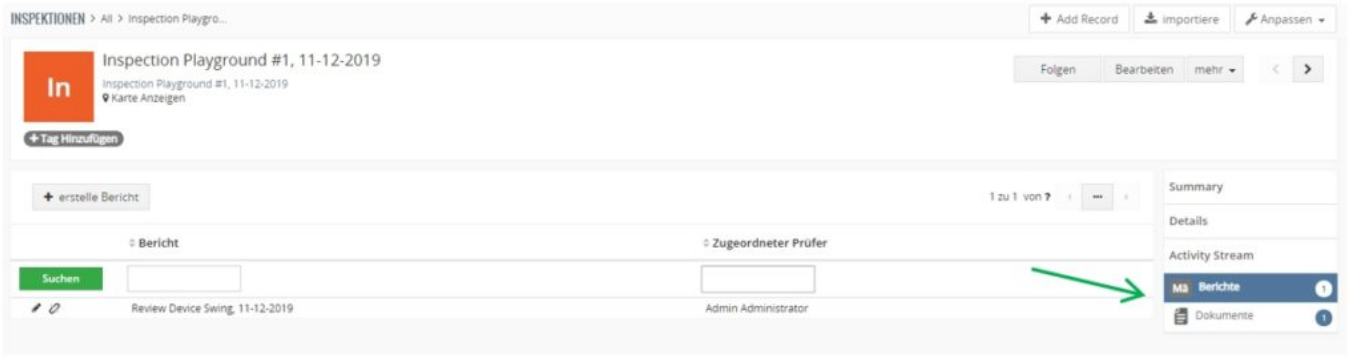

 Copyright © 2026 Redoo Networks GmbH

Copyright © 2026 Redoo Networks GmbH